

# МЕДИЦИНСКИЕ СРЕДСТВА ЗАЩИТЫ

## АПТЕЧКА ИНДИВИДУАЛЬНАЯ АИ-2

### ПРАВИЛА ПОЛЬЗОВАНИЯ ШПРИЦ-ТЮБИКОМ

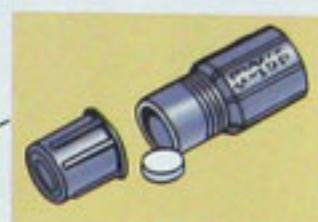
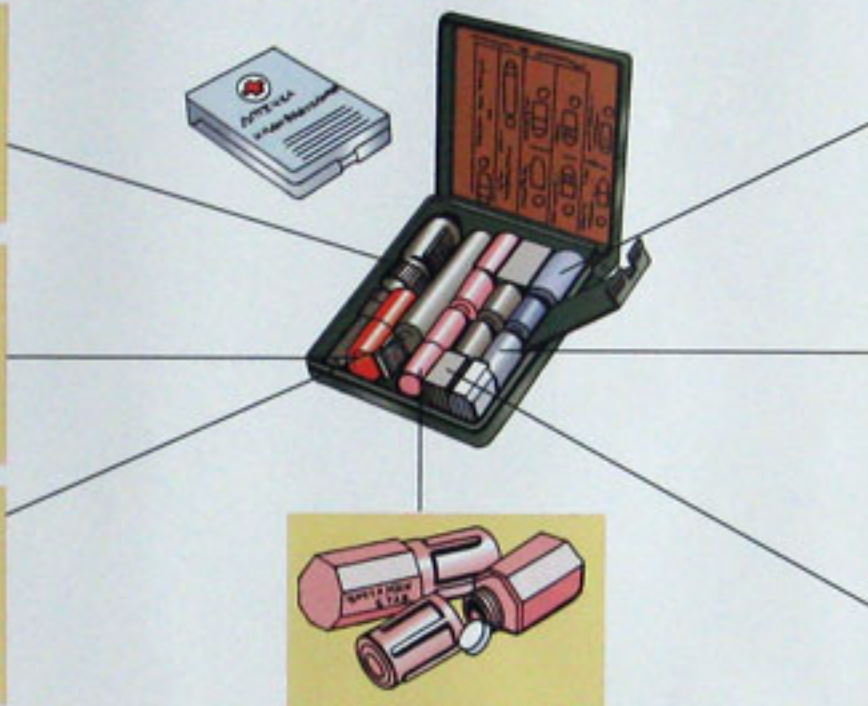
Противоболевое средство находится в гнезде № 1 в шприц-тюбике. Его следует применять при переломах, обширных ранах и ожогах. В экстренных случаях укол можно сделать и через одежду.



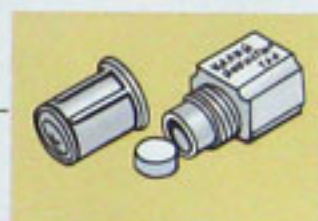
Средство для предупреждения отравления фосфорорганическими отравляющими веществами находится в гнезде № 2 в круглом пенале красного цвета. Принимать его следует по 1-2 таблетки при появлении симптомов отравления. Одновременно с приемом препарата необходимо надеть противогаз. Повторный прием препарата рекомендуется производить не ранее чем через 5-6 часов.



Противобактериальное средство № 2 находится в гнезде № 3 в большом круглом пенале без окраски. Использовать его следует при появлении желудочно-кишечных расстройств, возникающих после облучения. В первые сутки принимают сразу 7 таблеток в один прием, а в последующие двое суток — по 4 таблетки.



Противорвотное средство находится в гнезде № 7 в круглом пенале голубого цвета. Сразу после облучения, а также при появлении тошноты после ушиба головы рекомендуется принять одну таблетку.



Радиозащитное средство № 2 помещается в гнезде № 6 в четырехгранном пенале белого цвета. Принимать его нужно по одной таблетке ежедневно в течение 10 дней после выпадения радиоактивных осадков, особенно при употреблении в пищу свежего неконсервированного молока. В первую очередь препарат дают детям.



Противобактериальное средство № 1 размещается в гнезде № 5 в двух одинаковых четырехгранных пеналах без окраски. Принимать его следует как при непосредственной угрозе, так и в случае инфекционного заболевания, а также при ранах и ожогах. Сначала принимают содержимое одного пенала (сразу 5 таблеток) и заливают водой, а затем спустя 6 часов — содержимое другого пенала (также 5 таблеток).

Радиозащитное средство № 1 размещено в гнезде № 4 в двух восьмигранных пеналах розового цвета. Этот препарат принимают при угрозе облучения в дозировке 6 таблеток за один прием. При новой угрозе облучения рекомендуется принять еще 6 таблеток через 4-5 часов.

## ИНДИВИДУАЛЬНЫЕ ПРОТИВОХИМИЧЕСКИЕ ПАКЕТЫ И ИХ ПРИМЕНЕНИЕ

ИПП-8



ВСКРЫТЬ ОБОЛОЧКУ ПАКЕТА



ИЗВЛЕЧЬ ФЛАКОН И ТАМПОНЫ



СНОВА СМОЧИТЬ ТАМПОН И ПРОТЕРЕТЬ МАНЖЕТЫ И КРАЯ ВОРОТНИКА



ОТВИНТИТЬ ПРОБКУ ФЛАКОНА; ЕГО СОДЕРЖИМЫМ СМОЧИТЬ ТАМПОН И ПРОТЕРЕТЬ ОТКРЫТЫЕ УЧАСТКИ КОЖИ И ШЛЕМ-МАСКУ

ИПП-9



ОТВИНТИТЬ КРЫШКУ И УТОПИТЬ ПРОБОЙНИК ДО УПОРА



ПЕРЕВЕРНУТЬ СОСУД И 2-3 РАЗА ВСТРЯХНУТЬ ЕГО



ВЫТЯНУТЬ ПРОБОЙНИК НАЗАД ДО УПОРА И НАВИНТИТЬ КРЫШКУ



ГУБКОЙ ПРОТЕРЕТЬ ЛИЦО, КИСТИ РУК, ЗАРАЖЕННЫЕ УЧАСТКИ ОДЕЖДЫ

ИПП-10



ПОВЕРНУТЬ КРЫШКУ, СДВИНУВ ЕЕ С УПОРОВ; УДАРИВ ПО НЕЙ, ВСКРЫТЬ СОСУД



СНЯТЬ КРЫШКУ; НАЛИТЬ В ЛАДОНЬ 10-15 мл ЖИДКОСТИ И ОБРАБОТАТЬ ЛИЦО И ШЕЮ СПЕРЕДИ



ЗАКРЫТЬ СОСУД КРЫШКОЙ



ЕЩЕ НАЛИТЬ 10-15 мл ЖИДКОСТИ И ОБРАБОТАТЬ КИСТИ РУК И ШЕЮ СЗАДИ